



# 興勤電子工業股份有限公司

## 2021年Q3法人說明會

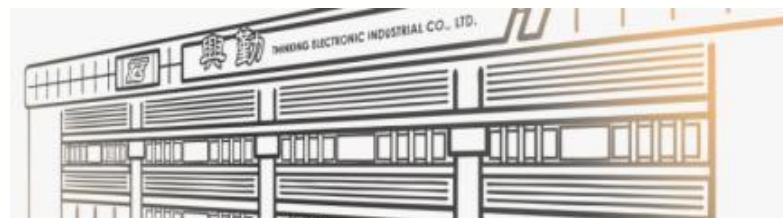
2021/12/21

## 免責聲明

本報告內容係依現有資訊而做成，上述說明中的財務或相關資訊可能包含一些對本公司及其子公司未來前景的說明，這些說明易受重大的風險和不確定性因素影響，致使最後結果與原先的說明迥異，是本公司特此聲明，本報告中的內容，僅為資訊流通之目的而公佈，並非投資建議，本公司不對報告內容的正確性、完整性或任何使用本報告內容所產生的損害負任何責任



- 創立42年的保護元件廠家
- 擁有7間工廠和4000名員工



## ● 生產基地

### 台灣



高雄一廠



高雄二廠



高雄三廠擴建中



宜蘭廠

### 中國



常州廠



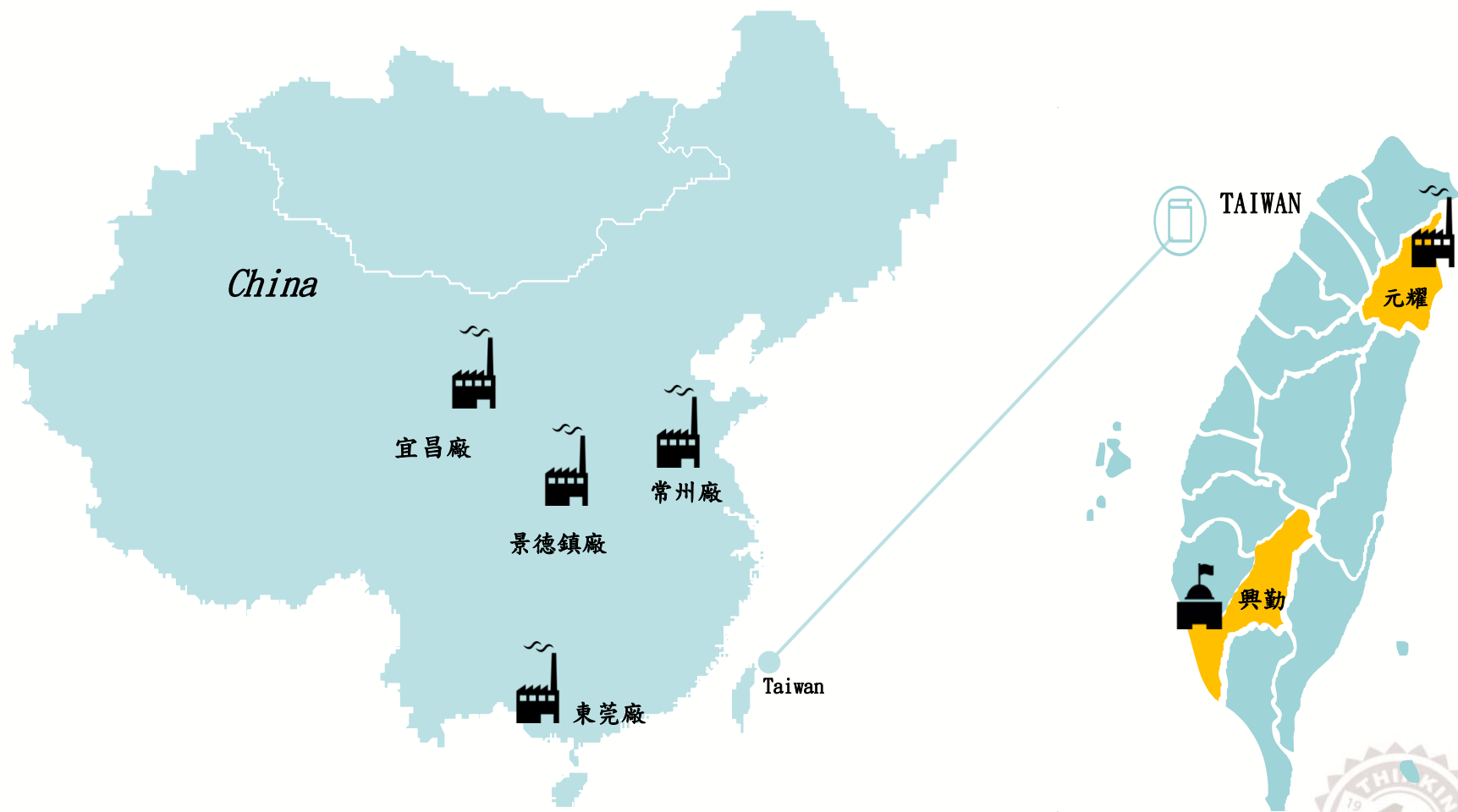
東莞廠



景德鎮廠



宜昌廠



## 過電壓防護



普通保護



一級防護




靜電保護器



瞬態電壓抑制  
二極管



玻璃放電管



半導體放電管


## 過電流保護



功率型熱敏電阻  
(突波電流抑制用)



陶瓷正溫度係數  
熱敏電阻



高分子正溫度係數  
熱敏電阻

## 過溫度偵測與防護



負溫度係數  
熱敏電阻



陶瓷正溫度係數  
熱敏電阻



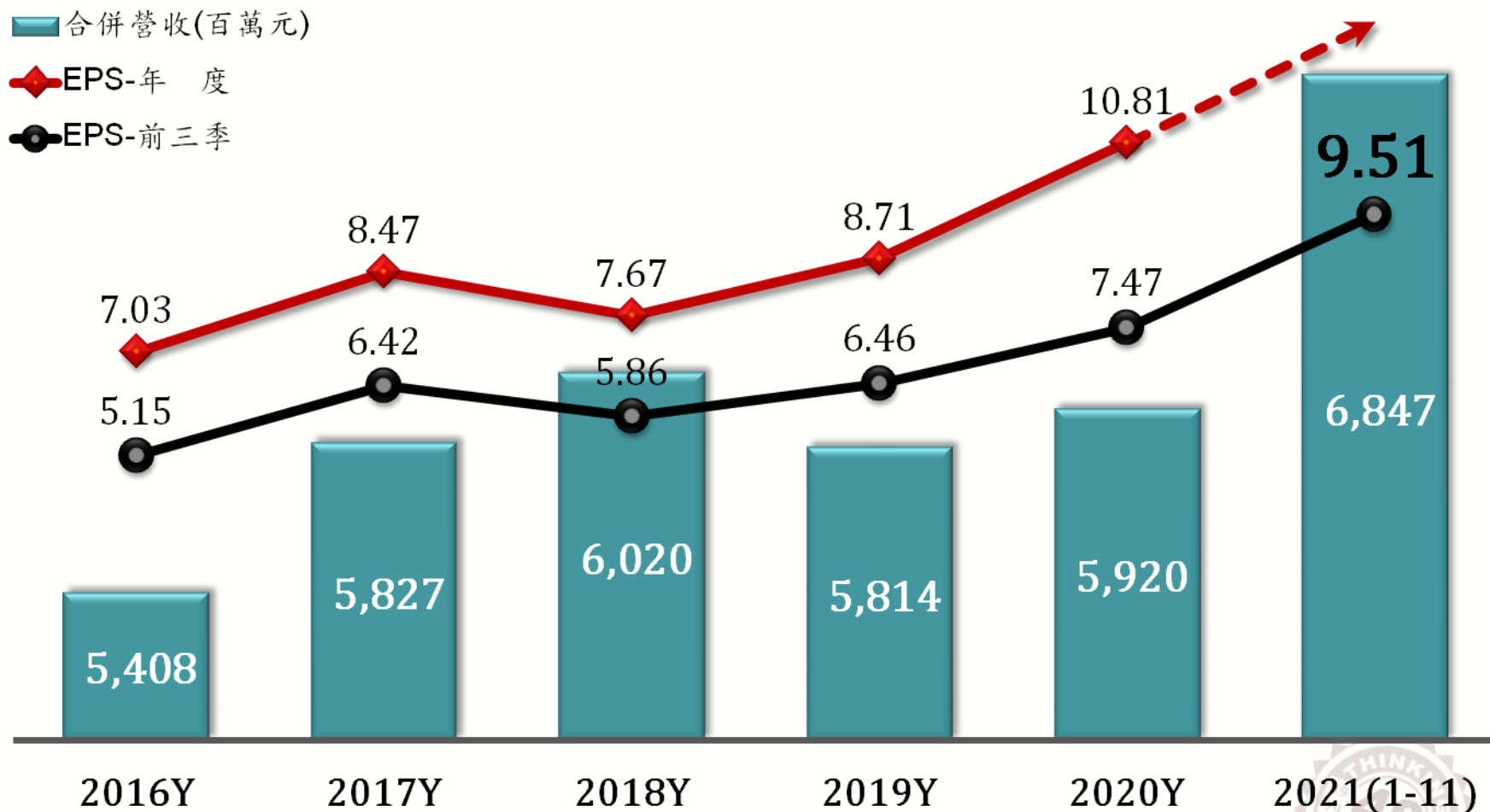
溫度傳感器



# All Around The World.



# 營運概況:近年營收及每股盈餘



## 2021Q3\_營運概況:合併損益表

單位：新台幣百萬元

損益項目	2020Q3	2021Q2	2021Q3	QoQ	YoY
營業收入淨額	1,620	1,960	1,916	-2.3%	18.3%
毛利率(%)	48.2	45.2	42.2	-3.0%	-6.0%
營業費用	202	261	273	4.4%	35.1%
營業費用率(%)	12.5	13.3	14.2	-0.9%	1.7%
業外收支	11	-25	16	-165.2%	50.8%
稅後淨利	419	439	380	-13.5%	-9.3%
稅後純益率(%)	25.9	22.4	19.8	-2.6%	-6.1%
每股盈餘(元)	3.27	3.39	2.94	-0.45	-0.33





## 2021Q3\_營運概況:合併資產負債表

單位:新台幣百萬元

項目	2020.9.30	2021.12.31	2021.9.30	%	QoQ	YoY
現金及銀行存款	1,945	2,443	2,535	20%	3.8%	30.3%
應收帳款	2,190	2,554	2,402	19%	-6.0%	9.7%
存貨	1,043	1,579	1,798	14%	13.9%	72.4%
<b>流動資產</b>	<b>7,327</b>	<b>8,835</b>	<b>9,087</b>	<b>72%</b>	<b>2.9%</b>	<b>24.0%</b>
固定資產	2,168	2,359	2,524	20%	7.0%	16.4%
<b>非流動資產</b>	<b>2,784</b>	<b>3,440</b>	<b>3,599</b>	<b>28%</b>	<b>4.6%</b>	<b>29.3%</b>
<b>資產總額</b>	<b>10,111</b>	<b>12,275</b>	<b>12,686</b>	<b>100%</b>	<b>3.3%</b>	<b>25.5%</b>
短期借款	824	603	1,352	11%	124.2%	64.1%
應付帳款	582	729	718	6%	-1.5%	23.4%
其他應付款	400	552	541	4%	-2.0%	35.3%
<b>流動負債</b>	<b>2,111</b>	<b>2,223</b>	<b>2,904</b>	<b>23%</b>	<b>30.6%</b>	<b>37.6%</b>
<b>非流動負債</b>	<b>1,098</b>	<b>1,816</b>	<b>1,932</b>	<b>15%</b>	<b>6.4%</b>	<b>76.0%</b>
<b>負債總額</b>	<b>3,209</b>	<b>4,039</b>	<b>4,836</b>	<b>38%</b>	<b>19.7%</b>	<b>50.7%</b>
<b>權益總額</b>	<b>6,902</b>	<b>8,236</b>	<b>7,850</b>	<b>62%</b>	<b>-4.7%</b>	<b>13.7%</b>

## 2021Q3\_營運概況:財務比率分析

項目		2020. 9. 30	2021. 6. 30	2021. 9. 30	QoQ	YoY
負債比率		31.7%	32.9%	38.1%	5.22%	6.38%
流動比率		347.1%	397.4%	312.9%	-84.48%	-34.11%
應收 帳款	周轉率(次)	2.65	2.98	3.11	0.12	0.46
	平均收現日數	137.60	122.33	117.42	-4.91	-20.18
存貨	周轉率(次)	3.31	2.89	2.75	-0.14	-0.56
	平均銷貨日數	110.15	126.46	132.69	6.23	22.54
應付 帳款	周轉率(次)	5.54	5.97	6.18	0.21	0.64
	平均付款日數	65.91	61.12	59.05	-2.07	-6.86



展望未來，興勤正在開發與未來應用市場四大領域  
電動汽車、5G通訊、工業應用及醫療健康。





Q&A

謝謝您！



# 感謝聆聽

台灣高雄市左營區大順一路93號12樓

電話:(07)5577660

傳真:(07)5570560

Email:[thinking@thinking.com.tw](mailto:thinking@thinking.com.tw)

官網:[www.thinking.com.tw](http://www.thinking.com.tw)

